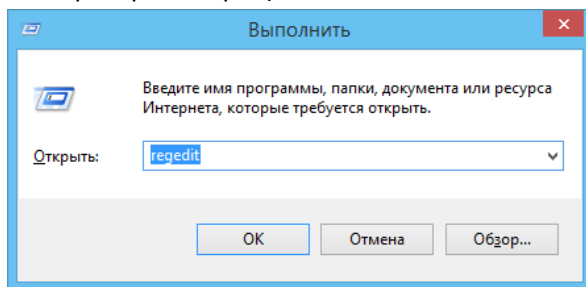


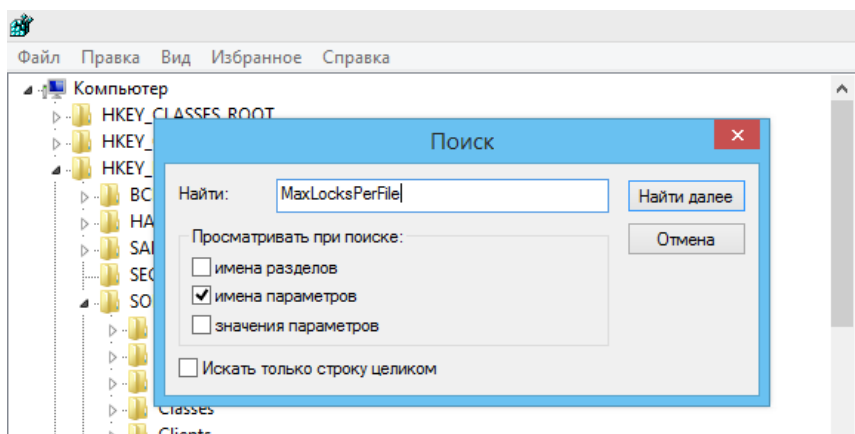
# Ошибка «Превышено число блокировок файлов общего доступа...»

Для исправления ошибки необходимо скорректировать в реестре значение параметра «MaxLockPerFile»

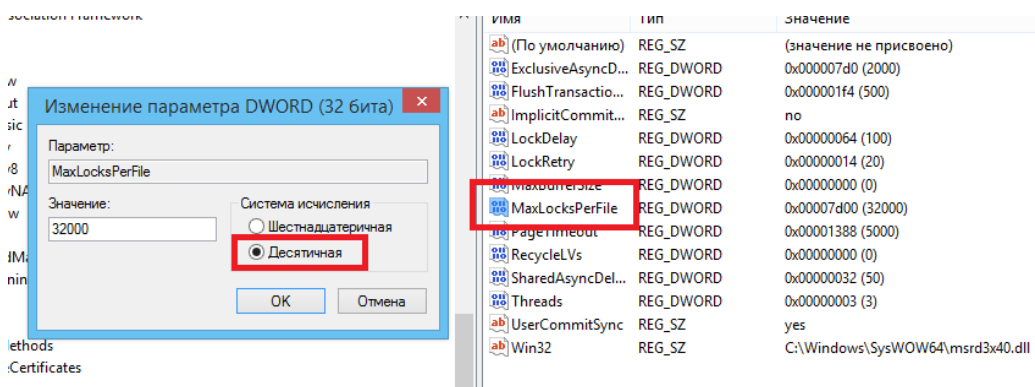
1. Выполнить команду RegEdit (для вызова окна можно воспользоваться сочетанием клавиш Win + E; необходимо наличие администраторских прав)



2. Через пункт меню «Правка / Найти ...» найти параметр MaxLocksPerFile



3. Изменить значение параметра на 1000000 в десятичной системе



4. Повторить поиск и изменение для всех параметров MaxLocksPerFile пока не появится окно «Поиск в реестре завершён» (для повторного поиска можно использовать клавишу F3)
5. Перезагрузить компьютер